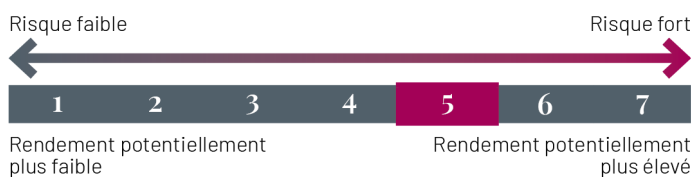


OBJECTIF D'INVESTISSEMENT

L'objectif du FCP CFM Indosuez Actions Multigestion est l'appréciation à long terme de votre patrimoine en investissant dans un portefeuille d'OPCVM investis essentiellement en actions, afin de générer une performance supérieure à son indicateur de référence composé de 75% de l'indice MSCI Europe et de 25% de l'indice MSCI World ex Europe.

PROFIL DE RISQUE ET RENDEMENT



L'indicateur synthétique de risque/rendement classe le fonds selon une échelle de 1 à 7 (1 représentant le niveau de risque le plus faible et 7 le niveau de risque le plus élevé).

Voir explication dans le Document d'Informations Clés pour l'Investisseur ou dans le prospectus simplifié du fonds.

PERFORMANCES PAR ANNÉE CIVILE (nettes de frais)

| | 2025 | 2024 | 2023 | 2022 | 2021 | 2020 |
|---------------------|--------|--------|--------|---------|--------|-------|
| Portefeuille | 12,04% | 5,75% | 11,26% | -19,54% | 16,75% | 3,72% |
| Indice de référence | 15,91% | 13,86% | 17,17% | -10,10% | 27,11% | 0,04% |

PERFORMANCES PAR PÉRIODE GLISSANTE AU 31/03/2026 (nettes de frais)

| | YTD | 1 mois | 1 an | 3 ans | 5 ans |
|---------------------|------------|------------|------------|------------|------------|
| Depuis le | 31/12/2025 | 27/02/2026 | 31/03/2025 | 31/03/2023 | 31/03/2021 |
| Portefeuille | -3,82% | -7,51% | 9,42% | 20,48% | 10,99% |
| Indice de référence | -1,13% | -6,57% | 11,99% | 41,78% | 60,74% |

Sources : Société de gestion du fonds

Les performances passées ne préjugent pas des performances futures et ne sont pas constantes dans le temps. Les performances sont calculées en comparant la valeur liquidative de fin de période à celle de début de période. Les valeurs affichées sont calculées dans la devise de référence de la part. Elles sont nettes de tout frais, à l'exception des éventuels frais d'entrée et de sortie. Les valeurs nettes ne tiennent pas compte des taxes applicables à un client de détail moyen ayant la qualité de personne physique dans son pays de résidence. Lorsque la devise présentée diffère de la vôtre, un risque de change existe, pouvant entraîner une diminution de la valeur.

DONNÉES CLÉS

| | |
|--|---|
| Valeur liquidative | 2 007,09 EUR 968,05 EUR |
| Date de la dernière valeur liquidative | 31/03/2026 |
| Actif du fonds | 14,14 (millions EUR) |
| Code ISIN - Affectation du résultat | MC0010000172 - Capitalisation MC001000021G0 - Distribution |
| Frais d'entrée maximum | 4,00% |
| Frais de sortie maximum | 0,00% |
| Frais sur encours annuels max. | 1,80% |

PERFORMANCES NETTES SUR 5 ANS GLISSANTS OU DEPUIS LA CRÉATION DU FONDS



VOLATILITÉS PAR PÉRIODE GLISSANTE AU 31/03/2026

| | 1 an | 3 ans | 5 ans |
|-------------------------------------|-------|-------|-------|
| Volatilité du fonds | 14,7% | 11,4% | 12,6% |
| Volatilité de l'indice de référence | 14,7% | 12,0% | 12,6% |

La volatilité est un indicateur statistique qui mesure l'amplitude des variations d'un actif autour de sa moyenne.

CARACTÉRISTIQUES PRINCIPALES

| | |
|---|--|
| Nature juridique | Fonds Commun de Placement (FCP) Monégasque |
| Date de lancement du fonds | 23/03/2005 |
| Domicile | Monégasque |
| Éligible PEA | Non |
| Indice de référence | 75% MSCI EUROPE + 25% MSCI WORLD EX EUROPE |
| Devise (part/classe et indice de référence) | Dividendes réinvestis EUR |
| Calcul de la valeur liquidative | Quotidienne |
| Réception des ordres | J 17:00 |
| Souscription/rachat | Cours inconnu |
| Montant de souscription minimum | 1,00 part(s) |
| Montant de souscription ultérieure | 1,00 part(s) |
| Paielement | J+4 |
| Horizon d'investissement recommandé | 5 ans |
| Société de gestion | CFM Indosuez Gestion |
| Dépositaire | CFM Indosuez Wealth |

Architects of Wealth

Toute souscription au présent fonds ne peut s'effectuer qu'après prise de connaissance approfondie du prospectus simplifié du fonds. Les informations sont données à titre indicatif et ne sauraient constituer ni un conseil de placement, ni une offre d'acheter ou de vendre.

CFM Indosuez Wealth, Société anonyme monégasque au capital de EUR 34.953.000, Siège social : 11 boulevard Albert 1er, BP499 - MC98012, Monaco cedex

Inscrite au Répertoire du Commerce et de l'Industrie de Monaco sous le numéro 56S00341.

Banque Monégasque autorisée par Ordonnance-Souveraine du 13 juillet 1922 - Agrément délivré par la Commission de Contrôle des Activités Financières [EC/2012-08].

ÉQUIPE DE GESTION



Frédéric Staub

Gérant de portefeuille



Frédéric Longhi

Gérant de portefeuille

COMMENTAIRE DE L'ÉQUIPE DE GESTION

Depuis le 28 février, le Moyen-Orient est entré dans une nouvelle phase d'escalade géopolitique après les frappes américano-israéliennes contre l'Iran. Même si ces frappes ont réussi à éliminer le Guide Suprême et de nombreux dignitaires et ont endommagé leurs capacités de lancement de missiles, la riposte iranienne, massive et régionale surprend par son ampleur. L'Iran a réussi à créer le chaos dans la région dont la prospérité reposait sur la stabilité. Mais c'est le blocage du détroit d'Ormuz par lequel transite 20% du pétrole mondial qui a entraîné une envolée du prix du baril qui clôture le mois de mars à 118 USD d'autant plus que les déclarations contradictoires de Donald Trump ont entraîné une forte volatilité du baril. Ce conflit a aussi ravivé les craintes d'un retour de l'inflation avec la hausse du prix à la pompe et de nombreux produits intermédiaires. Les banques centrales ont d'ailleurs laissé inchangés leurs taux et se laissent un peu de temps avant une prise de décision. Mais les taux se sont tendus pour passer de 3.93% à 4.3% sur le 10 ans US et de 2.64% à 3% sur 10 ans allemands. Le marché anticipe d'ailleurs deux voire trois hausses de taux de la part de la BCE. Les indices actions ont également subi de forts dégagements avec le Stoxx 600 et le S&P 500 qui cèdent respectivement 8% et 5%, seul, bien sur le secteur pétrolier parvient à terminer en hausse de 14.55%. L'or fait aussi les frais de ces tensions en baissant de 11.6% et en ne jouant par son rôle de valeur refuge. Seul le dollar qui progresse de 2% sort son épingle du jeu. Dans ce contexte, le fonds termine en baisse de 7.51% sur le mois. Nous avons baissé le risque global du portefeuille en réduisant notre exposition actions de 7% en passant de 98% à 91%. Nous avons principalement cédé les supports les plus volatils comme l'ETF sur le Mdx (Moyennes capitalisations) ou encore une partie de notre position sur le tracker sur le MSCI Emerging. Nos positions sur les marchés américains ont dans leur ensemble mieux résisté.

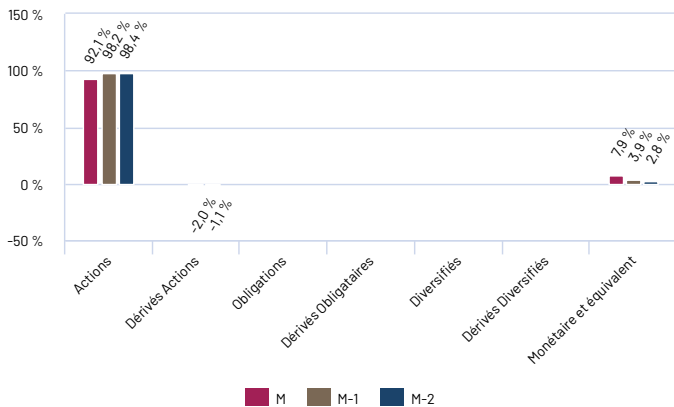
RÉPARTITION PAR TYPE D'ACTIFS

| | Portefeuille |
|-------------------------|--------------|
| Actions | 92,07% |
| Dérivés Actions | - |
| Obligations | - |
| Dérivés obligataires | - |
| Diversifiés | - |
| Monétaire et équivalent | 7,93% |

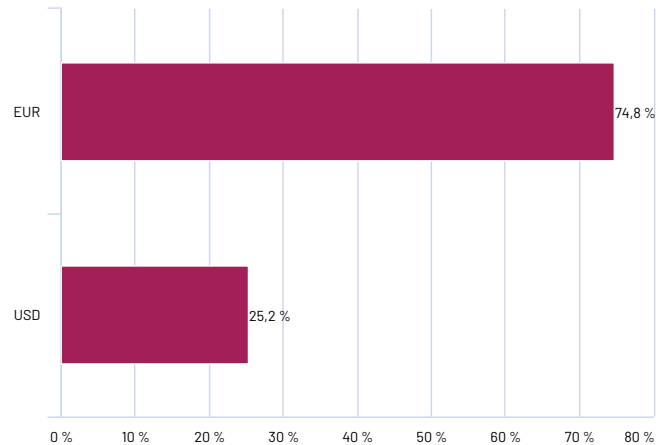
PRINCIPALES POSITIONS ACTIONS

| | Pays | Portefeuille |
|---|------------------|--------------|
| ISHARES DJE STOXX DE | EuroZone | 17,69% |
| AMND EURO STX 50 ETF(PAR) | EuroZone | 17,65% |
| AMUN IS MSCI Eur Val Fact ETF-C (PAR) | Europe | 16,57% |
| AMUNDI NDX B ETF USD (LSE) | États-Unis | 9,68% |
| Amu S&P Eql Wt ESG Ldrs ETFDRAcc USD (DE) | États-Unis | 6,08% |
| AMUNDI S&P 500 UCITS ETF - USD (C) | États-Unis | 5,19% |
| iShares MSCI India ETF USD Acc | Pays Émergents | 3,87% |
| Amundi Euro Stoxx Banks ETF Acc | EuroZone | 3,52% |
| ISHARES CHINA TECH USD ACC | Amérique du Nord | 2,98% |
| BNPP E MSCI Emerging Min TE ETF EurCap | Pays Émergents | 2,86% |

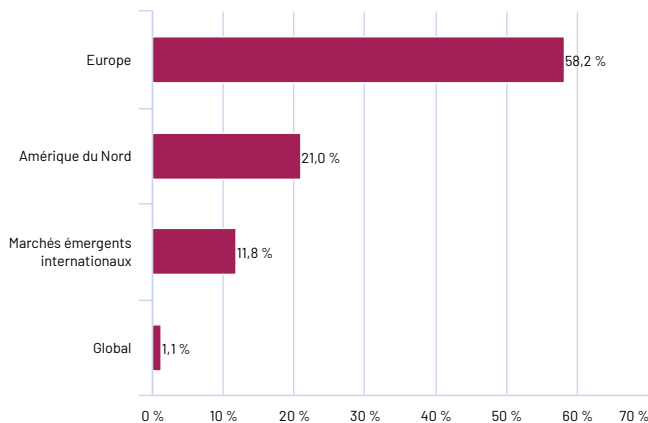
ÉVOLUTION DE LA RÉPARTITION PAR TYPE D'ACTIFS (dérivés compris)



EXPOSITION PAR DEVISE (avec couvertures et dérivés)



RÉPARTITION GÉOGRAPHIQUE DE LA PART ACTIONS (en % de l'actif net du fonds)



Architects of Wealth

Toute souscription au présent fonds ne peut s'effectuer qu'après prise de connaissance approfondie du prospectus simplifié du fonds. Les informations sont données à titre indicatif et ne sauraient constituer ni un conseil de placement, ni une offre d'acheter ou de vendre.

CFM Indosuez Wealth, Société anonyme monégasque au capital de EUR 34.953.000, Siège social : 11 boulevard Albert 1er, BP499 - MC98012, Monaco cedex

Inscrite au Répertoire du Commerce et de l'Industrie de Monaco sous le numéro 56S00341.

Banque Monégasque autorisée par Ordonnance-Souveraine du 13 juillet 1922 - Agrément délivré par la Commission de Contrôle des Activités Financières [EC/2012-08].