

OBJETIVO DE INVERSIÓN

El objetivo del fondo de fondos con perfil CFM Indosuez Environnement Développement Durable es la apreciación a largo plazo de su patrimonio invirtiendo en una cartera de OPCVM invertidos esencialmente en acciones. El objetivo del fondo es conciliar rendimiento financiero y política de desarrollo sostenible, con el fin de generar una rentabilidad superior a su índice de referencia: 100% MSCI WORLD

PERFIL DE RIESGO Y DE REMUNERACIÓN



El indicador sintético de riesgo/remuneración clasifica al fondo en una escala de 1 a 7 (siendo 1 el riesgo más bajo y el 7, el más alto). Véase explicación en el documento de Datos Fundamentales para el Inversor o en el folleto simplificado del fondo.

RENTABILIDADES POR AÑO NATURAL (netas de gastos)

	2024	2023	2022	2021	2020	2019
Cartera	6,82%	6,28%	-20,32%	18,28%	13,93%	24,38%
Índice de referencia	26,60%	19,60%	-12,78%	27,08%	79,86%	32,19%

Sin TESLA, la rentabilidad del índice de referencia debería ser de +26,75% vs +79,86% por 2020

RENTABILIDADES POR PERIODO CONSECUTIVO A 30/09/2025 (netas de gastos)

	YTD	1 mes	1 año	3 años	5 años
Desde el	31/12/2024	29/08/2025	30/09/2024	30/09/2022	24/09/2020
Cartera	0,77%	1,33%	0,47%	16,54%	22,36%
Índice de referencia	3,49%	2,82%	11,37%	57,87%	142,42%

Fuentes: Sociedad de gestión del fondo

Las rentabilidades pasadas no garantizan rentabilidades futuras y no son constantes en el tiempo. Las rentabilidades se calculan comparando el valor liquidativo al final del periodo con el del principio del mismo. Los importes mostrados están calculados en la moneda de referencia de la participación. Son netas de gastos, excepto los posibles gastos de entrada y salida. Los valores netos no tienen en cuenta los impuestos aplicables a un cliente minorista medio que sea una persona física en su país de residencia. Cuando la divisa presentada sea diferente a la suya, existe un riesgo cambiario que puede traducirse en una disminución de valor.

DATOS CLAVE

Valor liquidativo	2 740,70 EUR
Fecha del último valor liquidativo	30/09/2025
Activos del fondo	28,84 (millones EUR)
Código ISIN - Aplicación del resultado	MC9992003013 - Capitalización
Gastos de entrada máximos	3,00%
Gastos de salida máximos	0,00%
Comisión de gestión max.	1,50%

RENTABILIDADES NETAS EN 5 AÑOS O DESDE LA CREACIÓN DE LA PARTICIPACIÓN



VOLATILIDAD POR PERIODO CONSECUTIVO A 30/09/2025

	1 año	3 años	5 años
Cartera	13,4%	12,2%	13,4%
Índice de referencia	16,8%	13,6%	16,2%

La volatilidad es un indicador estadístico que mide el grado de fluctuación de un activo en torno a su media.

CARACTERÍSTICAS PRINCIPALES

Naturaleza jurídica	Fondo de Inversión Monegasco
Fecha de lanzamiento del fondo	28/01/2003
Domicilio	Monegasco
Admisible para PEA	No
Índice de referencia	100% MSCI WORLD
	Dividendos reinvertidos
Divisa (acción/clase y referencia)	EUR
Cálculo del valor liquidativo	Diaria
Recepción de órdenes	D 17:00
Suscripción/reembolso	A precio desconocido
Importe mínimo de suscripción	1,00 Participación(es)
Importe de suscripción posterior	1,00 Participación(es)
Pago	J+4
Horizonte de inversión recomendado	5 años
Sociedad gestora	CFM Indosuez Gestion
Depositorio	CFM Indosuez Wealth

Architects of Wealth

Cualquier suscripción en el Fondo sólo podrá efectuarse una vez que se haya tomado un profundo conocimiento de la nota informativa del Fondo. Las informaciones se dan a título indicativo y no podrán constituir un asesoramiento de inversión ni una oferta de compra o venta.

CFM Indosuez Wealth, Sociedad anónima monegasca con un capital de 34.953.000 EUR - Sede social : 11 boulevard Albert 1er, BP499 - MC 98012 Monaco cedex.

Inscrita en el Registro de Comercio e Industria de Mónaco con el número 56S00341.

Banco monegasco autorizado por Orden Soberana de 13 de julio de 1922 - Acreditación expedida por la Commission de Contrôle des Activités Financières [EC/2012-08].

EQUIPO DE GESTIÓN



Frédéric Staub

Gestor de cartera



Anthony Constantini

Gestor de cartera

COMENTARIO DEL EQUIPO DE GESTIÓN

Concluidas las publicaciones, los bancos centrales han tomado el relevo. El BCE mantuvo su tipo de interés en un 2 % y adoptó un tono similar al de julio, indicando su satisfacción con la orientación actual de la política monetaria, aunque los datos económicos como el índice de expectativas IFO en Alemania estén en retroceso. La Fed, por su parte, rebajó sus tipos en 25 puntos básicos e indicó que continuaría su flexibilización. El presidente Powell ha justificado la medida aduciendo que el riesgo de un aumento del desempleo es ahora superior al riesgo inflacionista.

Si bien los índices europeos terminan el mes con un alza del 1,46 % (Stoxx Europe 600), quedan muy por detrás de los índices estadounidenses, que registran un alza del 3,05 % (S&P) y del 4,9 % (Nasdaq). Los contratos por varios miles de millones impulsados por la Inteligencia Artificial, como la inversión de 100 mil millones de dólares de NVidia en OpenAI, explican en gran medida esta alza. Los otros movimientos significativos provienen de las materias primas, con el oro que sigue disparándose (+12 % a lo largo del mes), al igual que la plata (+17,5 %); la única excepción es el petróleo, donde el barril de Brent retrocede un 1,75 %. Por último, el riesgo geopolítico sigue presente e incluso aumenta, dada la intensificación de las provocaciones rusas a la OTAN. En este contexto, el fondo cerró el mes con un alza del 1,33 %. Como es habitual desde principios de año, la temática del agua es la que presenta el peor rendimiento, con los fondos Pictet, Robeco y el ETF Amundi Water. Este mal resultado se explica por su fuerte exposición a los sectores industriales del tratamiento del agua, la grifería e incluso la purificación, lo que tiene como corolario una casi ausencia del sector tecnológico. Por el contrario, la fuerte recuperación de los mercados emergentes beneficia al fondo Vontobel (+8 %), que está expuesto a Alibaba (+31 % durante el mes), TSMC (+14 %) o a Tencent (+11 %).

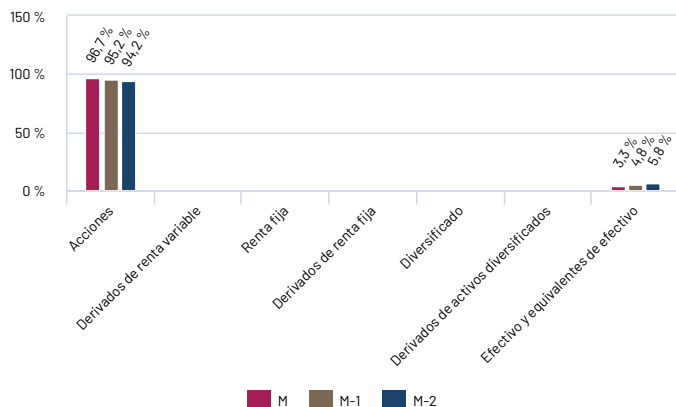
DISTRIBUCIÓN POR TIPO DE ACTIVO

	Cartera
Acciones	96,67%
Derivados de renta variable	-
Renta fija	-
Derivados de renta fija	-
Diversificado	-
Efectivo y equivalentes de efectivo	3,33%

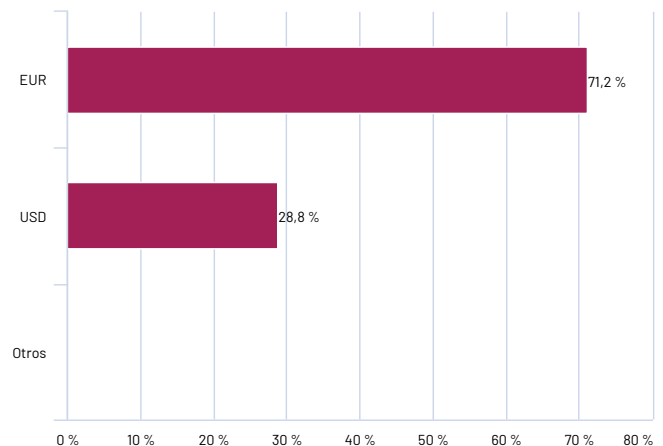
PRINCIPALES POSICIONES

	Cartera
NI GL CLIMATE&ENVIRON BI USD	7,09%
JPM Carb Transition Gbl EqtBETFUsdAcc	6,76%
SCHRÖDER INT-G CLIM CH-CUSDA	6,72%
A-F GLOBAL EOY RESPONSIBLE-R EUR-C	6,30%
ROBECOSAM SMART ENGY EQ F EUR	6,22%
ROBECOSAM SUS WATER EQ I EUR	6,18%
JPM I-US RES.ENH.I.E. DLA UCITS ETF(LSE)	5,83%
AM MSCI WORLD ESG CLI NZA CTB (PAR)	5,71%
JPM Europe Rsrch Enh Eqt Act ETF EUR Acc	5,67%
PICTET WATER-I	5,63%

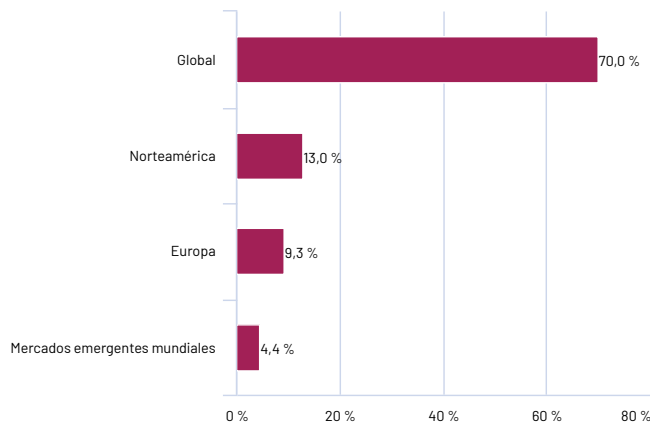
EVOLUCIÓN DEL DESGLOSE POR TIPO DE ACTIVOS (incluidos los derivados)



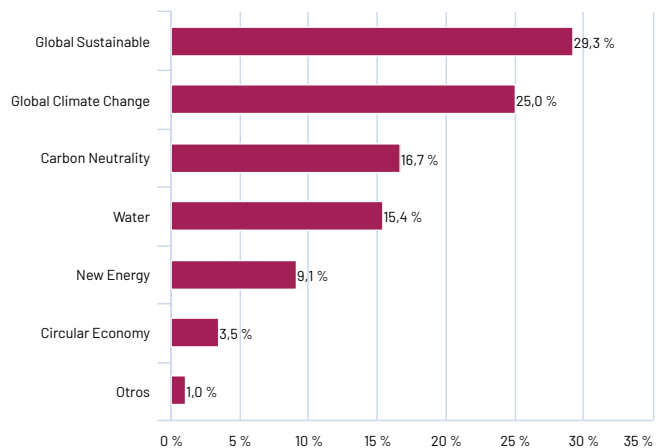
EXPOSICIÓN POR DIVISA (con cobertura y derivados)



DISTRIBUCIÓN GEOGRÁFICA DE PARTE DE RENTA VARIABLE (en % del patrimonio neto del fondo)



DISTRIBUCIÓN SECTORIAL (% de parte de renta variable)



Architects of Wealth

Cualquier suscripción en el Fondo sólo podrá efectuarse una vez que se haya tomado un profundo conocimiento de la nota informativa del Fondo. Las informaciones se dan a título indicativo y no podrán constituir un asesoramiento de inversión ni una oferta de compra o venta.

CFM Indosuez Wealth, Sociedad anónima monegasca con un capital de 34.953.000 EUR - Sede social : 11 boulevard Albert 1er, BP499 - MC 98012 Monaco cedex.

Inscrita en el Registro de Comercio e Industria de Mónaco con el número 56S00341.

Banco monegasco autorizado por Orden Soberana de 13 de julio de 1922 - Acreditación expedida por la Commission de Contrôle des Activités Financières [EC/2010-08].