

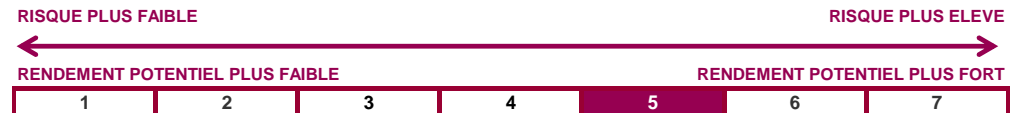
## CFM Indosuez Environnement Développement Durable

24 juin 2021

### OBJECTIF DE GESTION

L'objectif du FCP CFM Indosuez Environnement Développement Durable est l'appréciation à long terme de votre patrimoine en investissant dans un portefeuille d'OPCVM investis essentiellement en actions, en conciliant performance financière et politique de développement durable, afin de générer une performance supérieure à son indicateur de référence, l'indice MSCI World Net Total Return en euro calculé dividendes réinvestis.

### INDICATEUR DE RISQUE



L'indicateur de risque, basé sur la volatilité historique, peut ne pas couvrir la totalité des types de risques supportés par le FCP. Les données historiques utilisées peuvent ne pas constituer une indication fiable du profil de risque futur. La catégorie de risque associée à ce FCP n'est pas garantie et pourra évoluer dans le temps. La catégorie la plus faible ne signifie pas « sans risque ».

### ANALYSE DE LA PERFORMANCE DU FONDS

	Performances cumulées					Performances calendaires		
	1 mois	YTD	1 an	3 ans	5 ans	2020	2019	2018
CFM Indosuez EDD	1,5%	7,1%	29,5%	35,2%	63,7%	13,9%	24,4%	-9,9%
Indice de référence	3,9%	12,3%	94,1%	146,9%	209,6%	79,9%*	30,0%	-5,1%
MSCI World TR	3,9%	15,8%	31,1%	48,1%	87,0%	6,3%	30,0%	-5,1%

\* retraité de l'impact de TESLA, la performance EUR de l'indice de référence était de +26,75% vs +79,90% en 2020



### COMMENTAIRES MENSUELS DE GESTION

L'actualité Les marchés d'actions mondiaux se sont inscrits en hausse pour le troisième mois consécutif, soutenus par les flux de statistiques positives dans l'ensemble des pays développés, la poursuite de la campagne de vaccination et la réouverture progressive des économies. Toutefois, la contagion de certains variants et l'apparition de nouvelles mutations suscitent l'inquiétude quant à la sortie de la crise et limite la performance des indices depuis la mi-juin.

Malgré la hausse de l'inflation comme le montre l'indice des prix à la consommation qui progresse de 5% en mai, les taux américains à 10 ans ont fléchi et le dollar s'est apprécié contre les grandes devises. La Fed table sur une première hausse des taux en 2023 plutôt qu'en 2024. Le président de la Réserve fédérale déclare également que le tapering n'interviendra qu'une fois les objectifs d'inflation et de plein emploi de la Fed réalisés. Enfin, la hausse de la demande en pétrole, la baisse des stocks et le prolongement des quotas de production en juillet décidé par l'OPEP+ ont fait grimper les prix du Brent de 8 % sur un mois.

Dans ce contexte, le fonds termine le mois en progression de 1.47% et affiche une hausse de 7.11% sur le semestre. Le mois de juin marque une rupture depuis le début d'année, en effet nous avons assisté à un retour en grâce de la thématique sur les énergies renouvelables qui profite de la faiblesse des taux longs américains. A contrario, la thématique sur «les forêts» souffre après il est vrai un magnifique parcours depuis six mois en raison d'un ralentissement de la consommation de bois aux Etats-Unis.

**Gérant :**  
CFM Indosuez Gestion

**Frais sur encours annuels :** 1.5% max.

**Droit d'entrée :** 3% max

**Frais de sortie :** 0%

**Exposition Actions max :** 100%

**Encours en Millions d'euros :** 26,72

**Valeur Liquidative :** €2 722,75

**Code ISIN :** MC9992003013

**Valorisation :**  
Hebdomadaire

**Investissement minimum :**  
1 part

**Date de création :**  
28 janvier 2003

**Forme juridique :**  
FCP de droit monégasque

Toute souscription au fonds CFM Indosuez Environnement Développement Durable ne peut s'effectuer qu'après prise de connaissance approfondie du prospectus simplifié du fonds. Les informations sont données à titre indicatif et ne sauraient constituer ni un conseil de placement, ni une offre d'acheter ou de vendre. Les performances passées ne préjugent pas des performances futures.

## INDICATEURS DE SUIVI

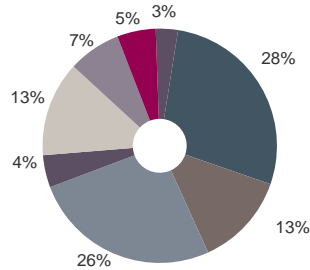
### CFM INDOSUEZ EDD

Volatilité sur 5 ans	12,4%
Nombre de sous-jacents	29

### Répartition par devise

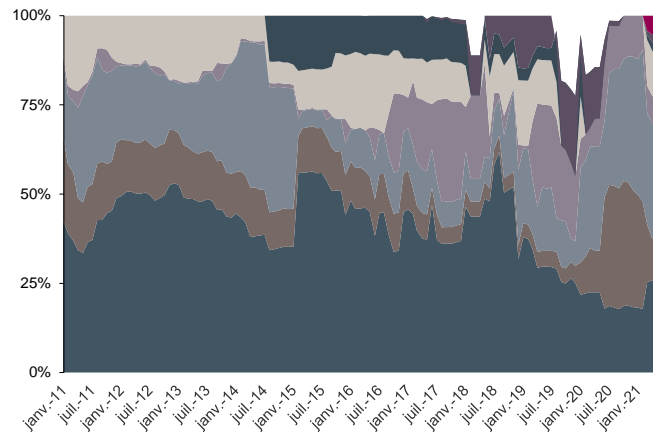
EUR	62,1%
USD	29,7%
JPY	0,0%
GBP	8,3%
Autres	0,0%

## ALLOCATION D'ACTIFS



- Actions "Sustainable Food"
- Actions "Global Climate Change"
- Actions Thématique "Water"
- Actions Thématique "New Energy"
- Actions "Smart City"
- Actions "Global Sustainable"
- Monétaire
- Actions "Timber"

## EVOLUTION DE L'ALLOCATION D'ACTIFS



- Actions "Timber"
- Actions "Sustainable Food"
- Actions "Smart City"
- Actions "Global Sustainable"
- Monétaire
- Actions Thématique "New Energy"
- Actions Thématique "Water"
- Actions "Global Climate Change"

## PRINCIPALES LIGNES EN PORTEFEUILLE

Libellé	Poids	Classe d'actifs
SCHRODER INT SEL GLB CLI CHANGE EQ-C-CAP	9,4%	Actions "Global Climate Change"
NORDEA 1 SIC-GCL ENV-EBI USD	9,0%	Actions "Global Climate Change"
MIROVA EUROPE ENVIR EQ FD I EUR CAP	9,0%	Actions "Global Climate Change"
PICTET SICAV CLEAN ENERGY -I- CAP	8,9%	Actions Thématique "New Energy"
BLACKROCK GLOBAL NEW ENERGY FUND I2	8,8%	Actions Thématique "New Energy"
JAN HEN GLB GBP-I- SHS -I- GBP	6,2%	Actions "Global Sustainable"
ST INV ASIA PACIFIC SUSTAIN FD B ACC GBP	5,6%	Actions "Global Sustainable"
PICTET SICAV WATER -I- CAP	5,5%	Actions Thématique "Water"
PICTET SICAV TIMBER -I- EUR CAP	5,1%	Actions "Timber"
ROBECO CAPITAL GROWTH FUNDS SICAV - ROBE	4,1%	Actions Thématique "Water"

Toute souscription au fonds CFM Indosuez Environnement Développement Durable ne peut s'effectuer qu'après prise de connaissance approfondie du prospectus simplifié du fonds. Les informations sont données à titre indicatif et ne sauraient constituer ni un conseil de placement, ni une offre d'achat ou de vente. Les performances passées ne préjugent pas des performances futures.